



Wisdom Web Conference

User' s Manual

Client Side

Ver. 2.00

2011.10.24



国立大学法人名古屋工業大学研究成果活用企業

株式会社ウィズダムウェブ

機能および動作条件 PDF形式が登録可能です(最大 32MB)

機能一覧

機能名	備考
資料閲覧機能	横長表示、縦長表示、ページめくり、拡大・縮小、ルーペ
資料同期機能	資料・ページ・ポインターの同期
メモ機能	手書きメモ、付箋メモ、アノテーションメモの保存
VGA 出力機能	プロジェクターを利用可能
初期設定機能	閲覧モード、ポインターの同期、アノテーションメモの設定

動作環境

機能名	備考
Apple iPad®および iPad2®	iOS4.3

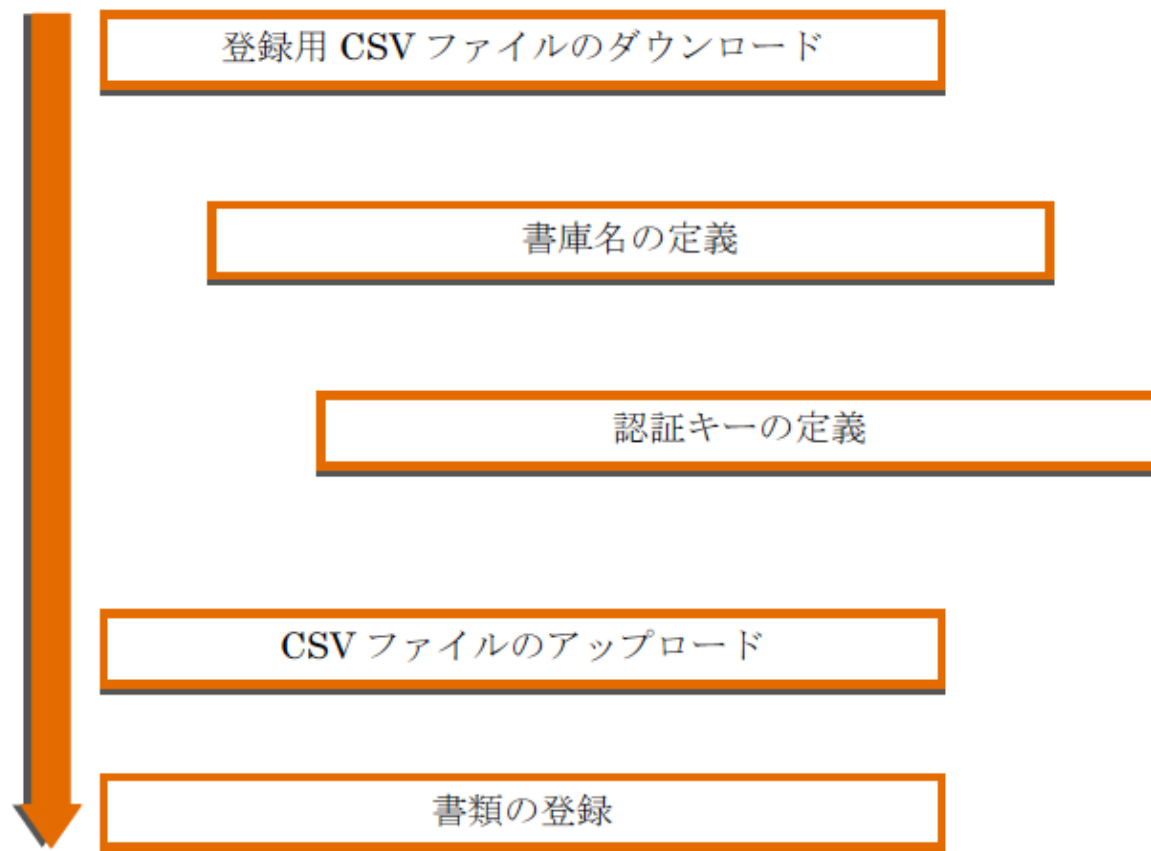
ネットワーク

機能名	備考
無線 LAN 規格	IEEE 802.11n

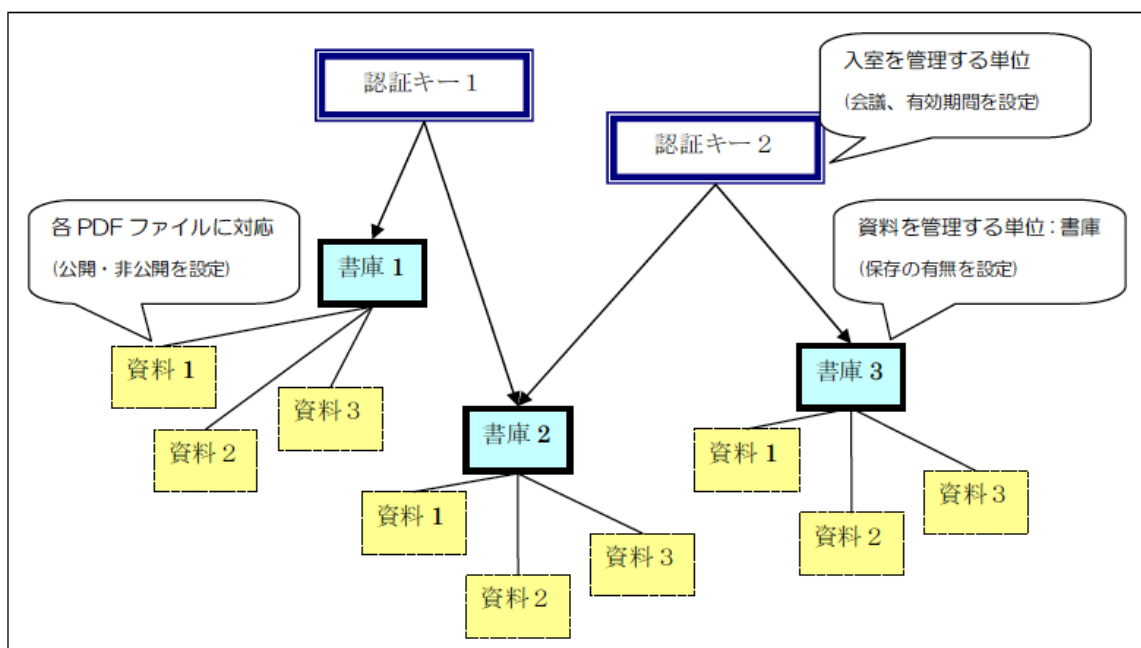
※iPad®は、Apple Inc.の商標です。

会議準備のフロー

作業の流れ



各管理単位の関係

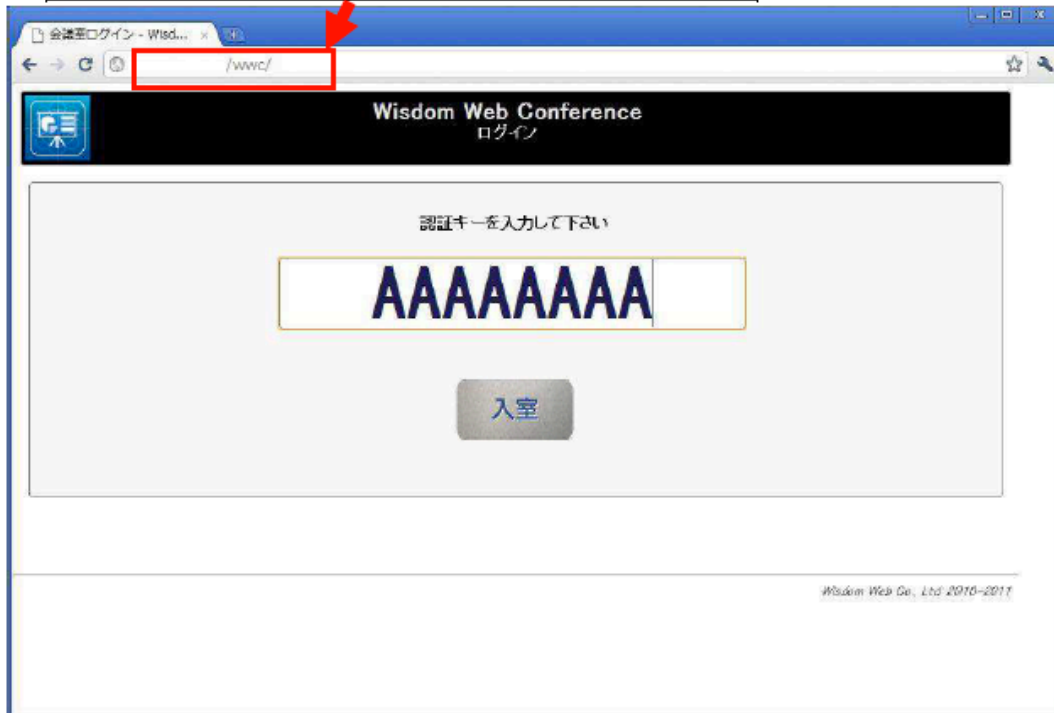


登録用 CSV ファイルのダウンロード

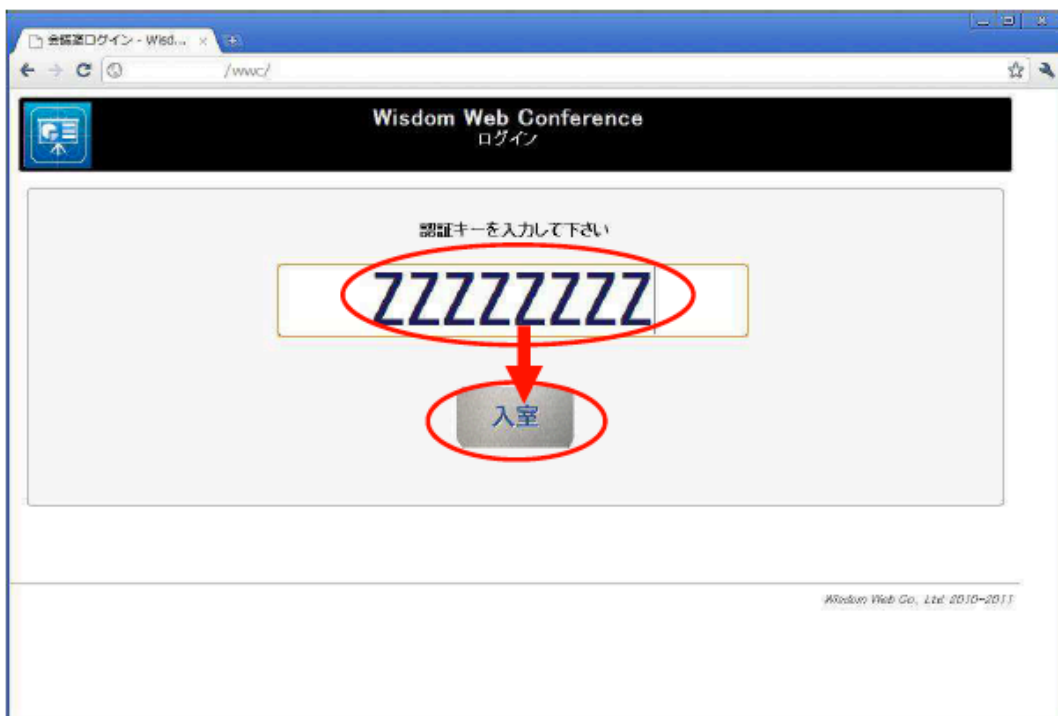
サーバへの接続

Web ブラウザから以下の URL にアクセスします。

http://<サーバに設定した IP アドレス>/wwc/

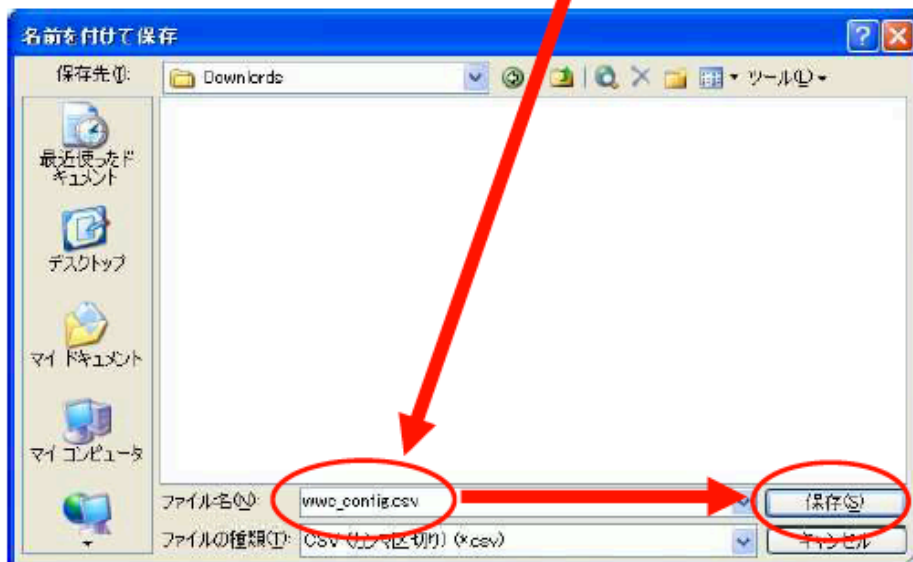
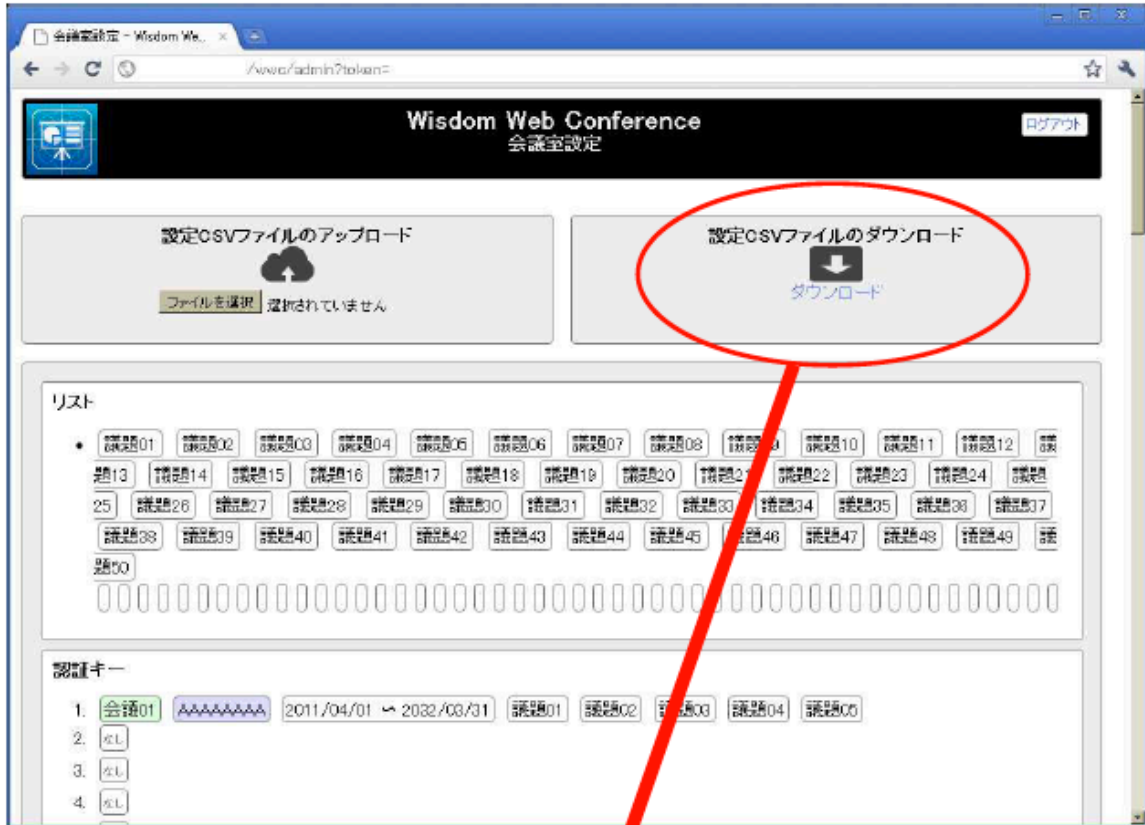


管理者用認証キー(初期値は"ZZZZZZZZ")を入力してシステムに入室します。



テンプレートのダウンロード

設定用の CSV データテンプレートをダウンロードします。



※ 画面サンプルは Windows XP を使用している。

書庫の編集

書庫名の編集

A~D 列は書庫名を定義する部分になります。

書庫の名前と使用後にファイルを削除するかどうかを設定します。

	A	B	C	D	E	F	G	H	I	J	K	L	M	N	O	P	Q
1	#	名前	ファイル削除														
2																	
3	1	議題01	YES		1	会議01	AAAAAAAA	2011/4/1	#####	1	議題01	2	議題02	3	議題03	4	議題04
4	2	議題02	NO		2	会議02											
5	3	議題03	NO		3	会議03											
6	4	議題04	NO		4	会議04											
7	5	議題05	NO		5	会議05											
8	6	議題06	NO		6	会議06											
9	7	議題07	NO		7	会議07											
10	8	議題08	NO		8	会議08											
11	9	議題09	NO		9	会議09											
12	10	議題10	NO		10	会議10											
13	11	議題11	NO		11	会議11											
14	12	議題12	NO		12	会議12											
15	13	議題13	NO		13	会議13											
16	14	議題14	NO		14	会議14											

	A	B	C	D
1	#	名前	ファイル削除	
2				
3	1	議題01	YES	
4	2	議題02	NO	
5	3	議題03	NO	
6	4	議題04	NO	
7	5	議題05	NO	
8	6	議題06	NO	
9	7	議題07	NO	

#-----書庫番号

名前-----書庫名

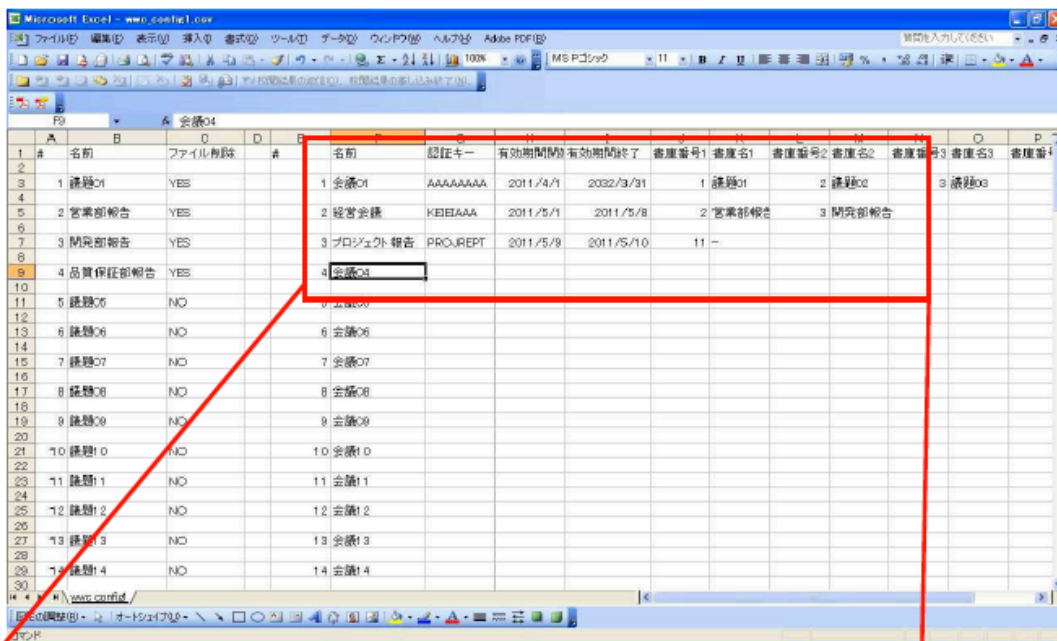
ファイル削除-----YES の場合、設定ファイル更新時にその書庫の資料が削除されます。

NO の場合、設定ファイル更新時にその書庫の資料は削除されません。

認証キーの編集

E~の列は認証キーを定義する部分です。

名前、認証キー、有効期間、リンクする書庫名(最大 5 つ)を指定します。

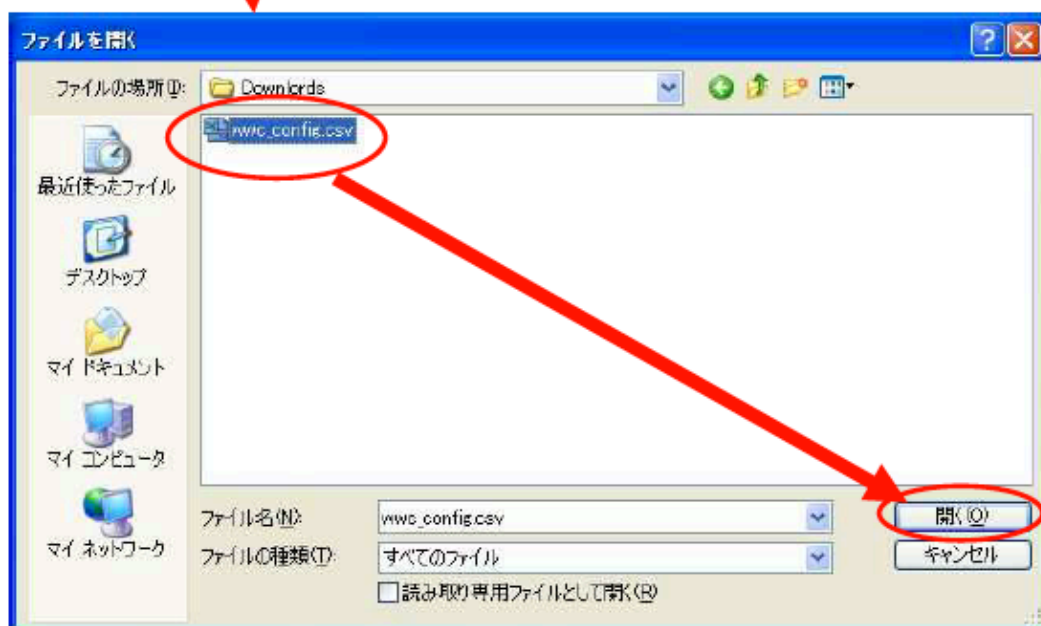
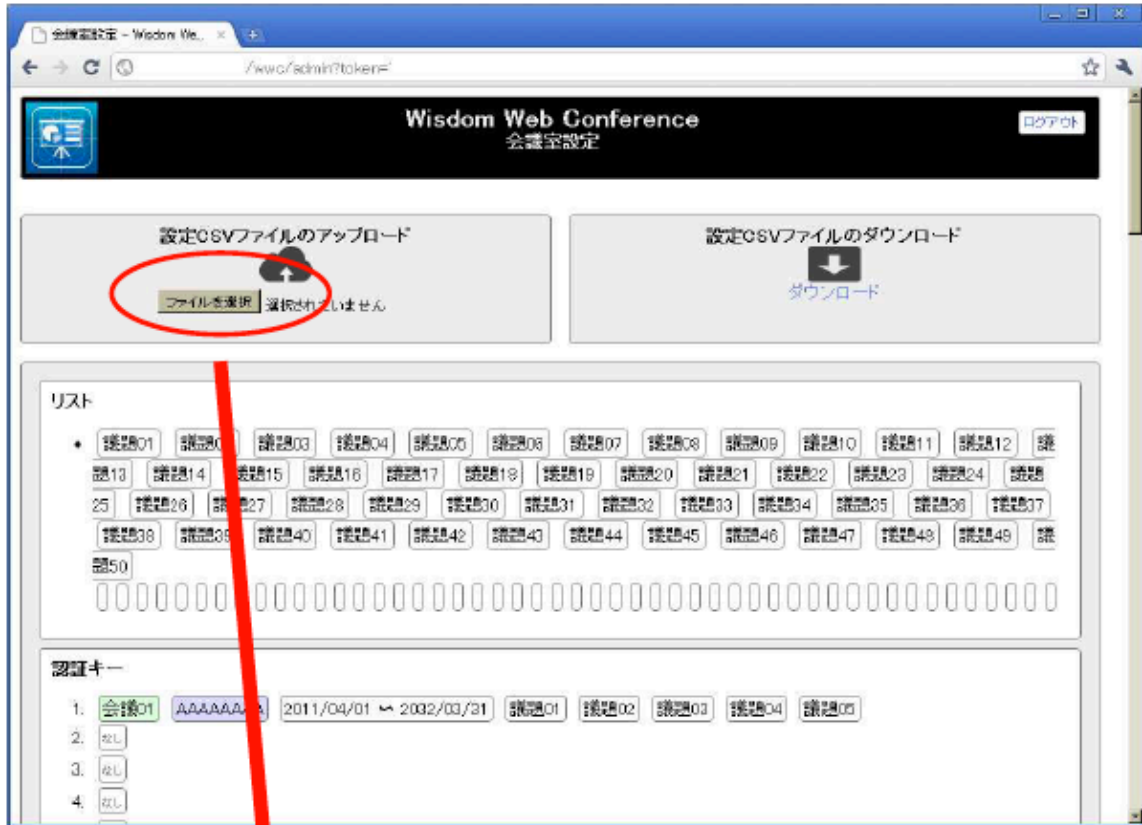


#	名前	認証キー	有効期間開始	有効期間終了	書庫番号1	書庫名1	書庫番号2	書庫名2
1	会議01	AAAAAAAA	2011/4/1	2032/3/31	1	議題01	2	議題02
2	経営会議	KEIJA	2011/5/1	2011/5/8	2	営業部報告	3	開発部報告
3	プロジェクト報告	PROJREPT	2011/5/9	2011/5/10	11	-		
4	会議04							

- # ----- 認証キー番号
- 名前 ----- 認証キー名称
- 認証キー ----- 設定する認証キー
キー長 : 1~32 文字
利用可能文字 : 0-9 a-z A-Z (大文字、小文字の認識あり)
※数字入力時、Excel「セルの書式設定」から
- 有効期間開始 ----- 認証キー有効期間開始日
- 有効期間終了 ----- 認証キー有効期間終了日
- 書庫番号 1~5 ----- 会議に利用する書庫番号
- 書庫名 1~5 ----- 会議に利用する書庫名称
(省略可 : B 列書庫名とのチェックなし)

CSV ファイルのアップロード

CSV ファイルを編集し終えたら、サーバにアップロードします。



アップロードが正常に終了したら、書庫名と認証キーを確認します。

The screenshot shows the 'Wisdom Web Conference' administration page. At the top, there is a navigation bar with the title 'Wisdom Web Conference 会議室設定' and a 'ログアウト' button. Below the navigation bar, there are two main sections: '設定CSVファイルのアップロード' (Upload) and '設定CSVファイルのダウンロード' (Download). The upload section has a 'ファイルを選択' button and the text '選択されていません'. The download section has a 'ダウンロード' button. Below these sections is a 'リスト' (List) section containing a grid of topic buttons labeled '議題01' through '議題50'. The first row of buttons is circled in red. At the bottom, there is a '認証キー' (Authentication Key) section with a table of keys. The first row of the table is also circled in red.

Wisdom Web Conference
会議室設定

正常に読み込みました。

設定CSVファイルのアップロード
ファイルを選択 選択されていません

設定CSVファイルのダウンロード
ダウンロード

リスト

議題01 営業部報告 開発部報告 品質保証部報告 議題05 議題06 議題07 議題08 議題09 議題10 会議
システムプロジェクト 議題12 議題13 議題14 議題15 議題16 議題17 議題18 議題19 議題20 議題21 議
題22 議題23 議題24 議題25 議題26 議題27 議題28 議題29 議題30 議題31 議題32 議題33 議題
34 議題35 議題36 議題37 議題38 議題39 議題40 議題41 議題42 議題43 議題44 議題45 議題46
議題47 議題48 議題49 議題50

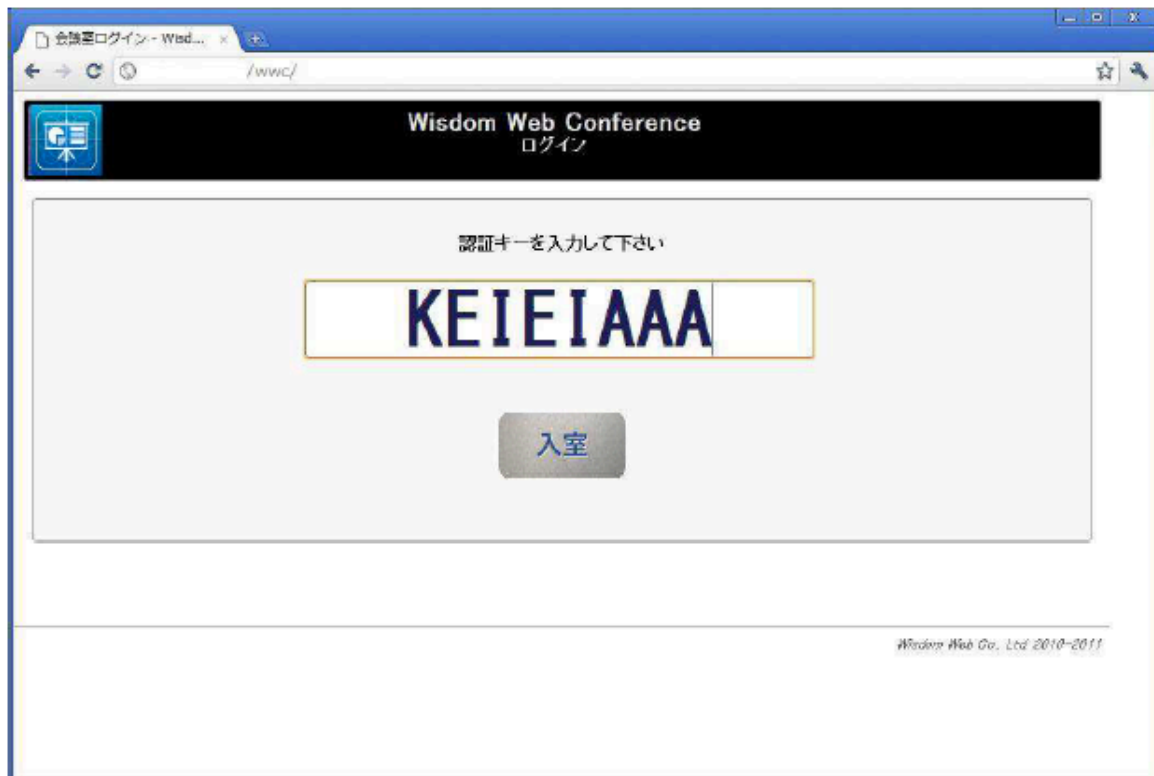
認証キー

1.	会議01	AAAAAAA	2011/04/01 ~ 2012/03/31	議題01	営業部報告	開発部報告	品質保証部報告	議題06
2.	経営会議	KEIETAAA	2011/05/01 ~ 2011/05/08	営業部報告	開発部報告	品質保証部報告		
3.	プロジェクト報告	PROJREPT	2011/05/09 ~ 2011/06/10	会議システムプロジェクト				

資料の登録

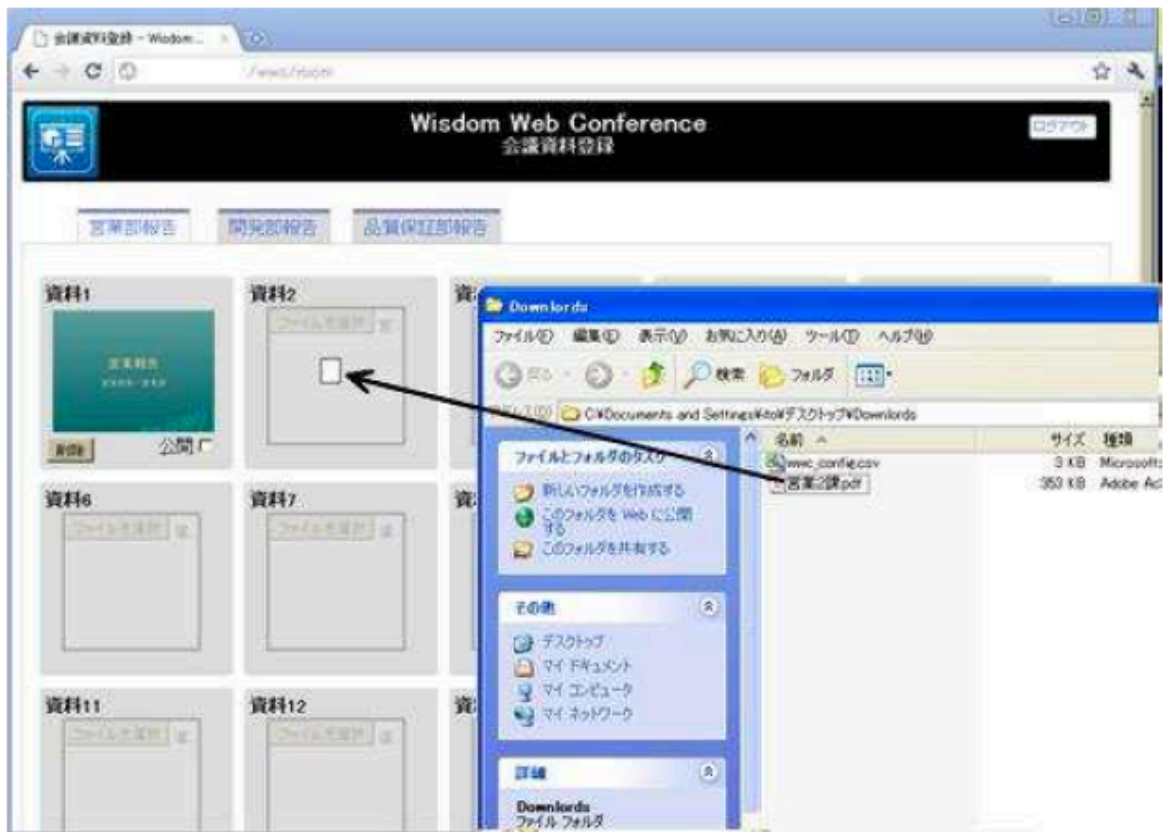
サーバへの接続

登録したい書庫を含む認証キーで入室します。



エクスプローラ(Windows の場合)等から「資料 1」～「資料 15」のセルに登録したいファイルをドラッグ&ドロップします。

※セルをクリックして「ファイルを開く」ダイアログから登録する事もできます。



公開資料と非公開資料

公開と非公開の設定

セル右下の「公開」をチェックすることでクライアント側で書類を保存できるようになります。

※ 標準では非公開になっていますので、会議の終了後にクライアント内から削除されます。

